

Bauvorhaben und Auftraggeber:

Spenglerei Adelsberger GmbH
 Hansjakobstraße 129b
 81825 München

Tel.: 089 43 57 37 77
 Fax.: 089 43 57 37 78



Scharen in Kantqualität, zuvor glatt gerichtet bis 6,4m Länge.
 Falzhöhen 25mm, 32mm und 38mm oder Sonderfalzhöhe nach eigenen Wünschen
 Ab 6,4m Länge nur noch FH 32mm und 38mm mit Clip Relief rollgeformt.
 Ausgewählte Profile mit Profilbezeichnung sowie Firstausbildungen entnehmen Sie bitte dem Nachfolgenden Katalog.

Material und Stärke: _____

Profilbezeichnung	Falzhöhe in mm (FH)	Länge in mm (y)	Deckbreite in mm (DB)	Stück	Traufe	First	Dach-Neigung (DN)

↑

Wenn keine First- und Traufausbildung erwünscht ist bitte auf ausreichend Zugabe achten!

↑

DB nur bei Passschar angeben. Ansonsten verschnittfrei aus Bandbreite - Falzzugabe!

↑

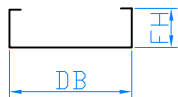
Haken setzen, wenn erwünscht

↑


Hier Bezeichnung Firstausbildung eintragen, wenn keine Firstausbildung erwünscht bitte durchstreichen

Aufmaß (95€/h)
 Lieferung ohne Kran (60€/h)
 Lieferung inkl. Kran bis 50m Hakenhöhe (220€/h, Verkehrsrechtliche Erlaubnis muss vorliegen!)
 Abholung in Werkstatt


Mit ihrer Unterschrift bestellen Sie kostenpflichtig und akzeptieren unsere AGB, welche Sie auf unserer Homepage, www.lohnkantung.de, einsehen können.




AS-KF-KF
Anfangsschar
KF - KF



PS-KF-GF-R-L
Profilschar
Deckrichtung
von rechts
nach links
KF - GF



PS-GF-KF-L-R
Profilschar
Deckrichtung
von links nach
rechts
GF - KF



ES-GF-GF
Endsschar
GF - GF



WAAR-KF
Wandanschluss
Anfangsschar
Rechts
WA - KF



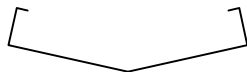
WAEL-GF
Wandanschluss
Endschar
Links
GF - WA



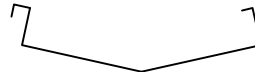
WAAL-KF
Wandanschluss
Anfangsschar
Links
KF - WA



WAER-GF
Wandanschluss
Endschar
Rechts
WA - GF



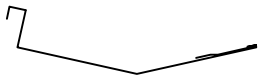
K-KF-KF
Kehle
KF - KF



K-GF-KF
Kehle
GF - KF



K-KF-ZF
Kehle mit
Zusatzfalz
KF - ZF



K-GF-ZF
Kehle mit
Zusatzfalz
GF - ZF



QLAS-KF
Ortgang Links
Anfangsschar



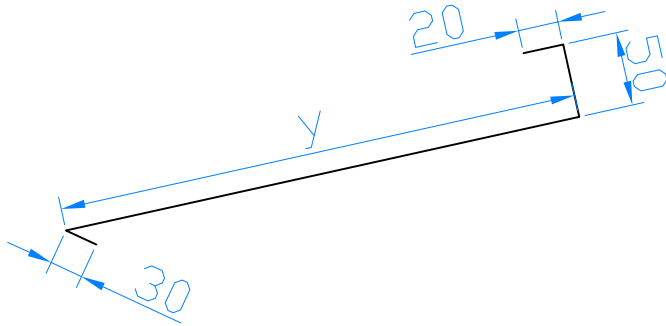
QRAS-KF
Ortgang Rechts
Anfangsschar



QRES-GF
Ortgang Rechts
Endschar



QLES-GF
Ortgang Links
Endschar



Traufausbildung stehend Halbrund
30mm Umkantung 135°

Firstausbildungen:

stehende Einführung Falte hinten 50mm (SE-50)

stehende Einführung Falten hinten 150mm (SE 150)

Bündnerfalz 150mm (BÜ 150)

Aufgestellt rund ausgefalzt 150mm (RU 150)